


# ENTMISTUNGSSYSTEME



Schieberanlagen für Spaltböden und planbefestigte Böden





PREISTRÄGER  
Großer Preis des  
MITTELSTANDES

**BETE BE**  
Die saubere Lösung

# ANTRIEBSSTATION

## FERTIGUNG AUS EIGENEM HAUSE

Die Antriebsstationen sind mit robusten Stirnradgetriebemotoren aus deutscher Fertigung ausgerüstet. Die Motoren und die Umlenkrollen sind wartungsfrei. Die leistungsstarken Antriebseinheiten werden auch zum Spannen der Antriebsketten gebraucht. Auch die Mikroprozessorsteuerungen werden bei BETEBE entwickelt und gefertigt. Die Zugkraftregelung und Frostsicherung sorgen für eine hohe Betriebssicherheit. Zusatzbedienungen und zusätzliche Not-Aus-Schalter können individuell angeschlossen werden. Viele Zusatzfunktionen wie Start-Position oder Intervallfahrten sind den örtlichen Gegebenheiten anzupassen. Die einfache Bedienung der Steuerung ist phänomenal. Bei Störungen wird die Störung durch Klartext im Display angezeigt. Ein Alarmausgang kann Sirenen, Rundumleuchten, Telefonwahlgeräte schalten. Die Langlebigkeit der Eckrollen sorgt für einen geringen Wartungsaufwand. Sie brauchen nicht mit Fett geschmiert werden. Die Rollen sind aus speziellem geöltem Lagerkunststoff und auf 50 mm starken Edelstahlbolzen gelagert. Die Gehäuse der Eckrollen sind aus Edelstahl gefertigt.






# SCHIEBERTYPEN

## SAUBER, ROBUST UND BESONDERS TIERFREUNDLICH


Die Klappschieber sind sehr schwer und äußerst robust. Die besondere Form der Außenpaddel bewirkt ein schnelles Öffnen und ist besonders tierfreundlich. Alle Schieber werden bei BETEBE mit speziellen, extrem abriebfesten Wischleisten ausgerüstet. Optional können die Klappschieber so ausgerüstet werden, dass diese mit einem Handgriff zusammenklappbar sind. Die Klappschieber können sie dann einfach überfahren. Die BETEBE V-Faltschieber falten sich beim zurücklaufen zusammen und können überfahren werden. Auch die Tiere brauchen bei der Rückwärtsfahrt nicht mehr über den Schieber steigen. Diese Schieber brauchen wie alle BETEBE Schieber keine Führungsschiene. Die Kastenschieber sind für Laufgänge mit hohem Strohanteil oder auch für Tretmistställe geeignet. Die Spaltenschieber sind im Wesentlichen aus Edelstahl gefertigt. Eine optimale Sauberkeit wird durch die spezielle Klapptechnik der Gummileisten erreicht.

BETEBE Schieber sind auch geeignet für alle Laufgangarten. Ob Gummiböden, Fertigbetonteile oder emissionsarme Schlitzböden

**Es gibt immer die saubere BETEBE Lösung.**



# MANGANSTAHL KETTE



## BESONDERHEITEN:

Geringe Dehnung und hohe Abriebfestigkeit. BETEBE hat eine neue Antriebskette entwickelt. Diese 13 x 39er Antriebskette besteht aus hochwertigen Mangan Metall – Werkstoffen dadurch wird eine hohe Abriebfestigkeit erreicht. Eine besondere Wärmebehandlung bewirkt, dass sich die Kette nicht so schnell längt. Dadurch erreicht diese eine extrem hohe Lebensdauer.

### Antriebsräder:

BETEBE Antriebsräder sind aus Kunststoff gefertigt. Diese Antriebsräder passen sich den Ketten sehr gut an. Sie verhindern den hohen Verschleiß der Ketten und haben eine viel höhere Standzeit wie vergleichbare Gussräder.

BETEBE Antriebsräder sind auch für andere Kettenentmüstungen geeignet. Es gibt viel unterschiedliche Größen. Wir haben die richtige Größe auch für ihre Kette.

### Service Ersatzteilversorgung:

BETEBE hat im Laufe der Jahre ein starkes Händlernetz aufgebaut, so dass wir einen optimalen Service und sehr gute Ersatzteilversorgung gewährleisten können.



# BETRIEBSSICHERHEIT



## BETRIEBSSICHERHEIT

**Durchdachtes Stallkonzept und ein gutes Stallmanagement.**

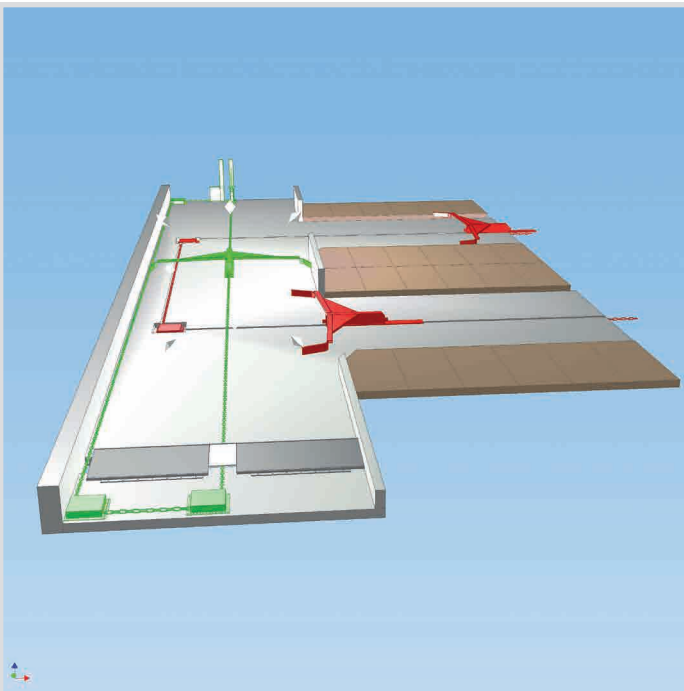
Abwurfschächte können mit BETEBE Abwurfklappen sehr einfach gesichert werden. Warteräume werden nicht nur sauber geschoben, der Schieber kann auch als Treiber genutzt werden. Schieberanlagen die von uns konzipiert wurden, werden von geschulten Mitarbeitern montiert. Dadurch erreichen wir für sie die optimale Betriebssicherheit.




Zufriedene und saubere Rinder sind kein Zufall sondern das Ergebnis eines durchdachten Stallkonzeptes und eines guten Stallmanagements. Das Stallklima, die Laufflächen und Liegeboxen müssen entsprechend geplant und mit möglichst wenig Aufwand gepflegt werden. Besondere Ställe brauchen innovative Lösungen.

**BETEBE nimmt sich die Zeit, die für sie optimale Lösung, für Ihren Stall zu konzipieren. Kreuzende Laufgänge sind bei einem gut durchdachten Konzept kein Hindernis.**

**Fragen Sie uns. Beratung ist eine unserer Stärken!**



FRAGEN SIE UNS! BERATUNG IST EINE UNSERER STÄRKEN!



**BETE BE**  
Die saubere Lösung

BETE BE GmbH | Max-Planck-Str. 21 | 48691 Vreden  
Tel.: +49 (0) 256 4 95 00 29 | Fax: +49 (0) 256 4 95 00 39  
E-Mail: info@betebe.de | www.betebe.de